

Plaukimo rankovės (3–6 m.) instrukcija

PLAUKIMO RANKOVIŲ NAUDOJIMO INSTRUKCIJA

Prekės Nr. 91002; 91038; 32033; 91041; 32005; 32273; 32042

ĮSPĖJIMAS

- Neapsaugo nuo nuskendimo.
- Pilnai pripūskite oro kameras.
- Plaukimo rankovės nėra gyvybę sauganti priemonė, jas galima naudoti tik nuolat prižiūrint išmanančiam asmeniui.
- Prižiūrintis asmuo visada turi galėti pasiekti vaiką ištiesdamas ranką.
- Nekąskite ir nekratykite gaminio ar neiškąskite jo dalių, nes galite uždusti.
- Ši priemonė suteikia papildomo plūdrumo vandenyje mokantis plaukti.
- Nepalikite vaikų vandenyje be priežiūros.
- Visi komponentai turi būti dėvimi tik ant žastų – taikoma tik plaukimo rankovėms.
- Naudotojo kūno masė nuo 19 kg iki 30 kg.

PRIPŪTIMAS IR UŽDĖJIMAS

- Burna pripūskite plaukimo rankoves. Atidarykite apsauginį vožtuvą ir iš pradžių pripūskite vieną oro kamerą. Pripūskite kameras tol, kol beveik nebelieka raukšlių ir gaminys tampa tvirtas, tačiau NE per daug. Baigę uždarykite vožtuvą.
PASTABA. Niekada nepripūskite per daug ir nenaudokite suspausto oro priemonei pripūsti.
- Užmaukite plaukimo rankoves ant vaiko rankų viršutinės dalies ir galutinai pripūskite oro kamerą.
- Įsitinkite, kad rankovės uždėtos teisingai ir nesmukinėja nuo rankos. Nepripūskite per stipriai, kad nesutriktų vaiko kraujotaka.
PASTABA. Didesniems vaikams lengviau pirma užmauti plaukimo rankoves, o tada pripūsti.

ORO IŠLEIDIMAS IR NUĖMIMAS

- Ištraukite apsauginį vožtuvą, jį atidarykite suspausdami ir išleiskite orą.
- Numaukite plaukimo rankoves nuo vaiko rankų.

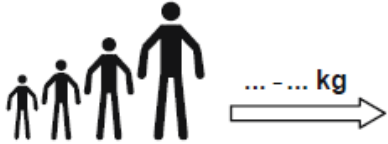



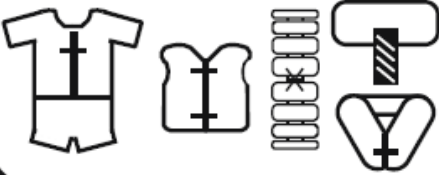



LAIKYMAS IR PRIEŽIŪRA

- Prieš padėdami laikyti, praskalaukite vandeniui ir rūpestingai nušluostykite. Padėkite sausoje vietoje su įprastomis kambario sąlygomis, atokiau nuo tiesioginių saulės spindulių. Kad gaminys laikant nesuplyštų, jo negalima užkrauti sunkiais daiktais.
- Reguliariai tikrinkite siūles ir paviršius, ar jie nesusidėvėjo ir nėra skylių. Jei yra kokių nors pažeidimų, produktą išmeskite ir naudokite naują.
PASTABA. Tinkamai prižiūrint ir laikant, gaminys bus tinkamas naudoti 4 metus nuo pagaminimo datos. Tada turėtumėte atitinkamai gaminį pakeisti.

UTILIZAVIMAS

Jei produkto nebenaudojate, jį perkirkpate ir utilizuokite pagal vietinius reikalavimus. Atsakingai išmeskite pakuotes. Nešiukšlinkite. Būkite pilietiškas ir išmeskite šiukšles tinkamai, neteršdamas aplinkos.

Prašome ištirti ir atsisiųsti produkto atitikties deklaraciją per www.bestwaycorp.com

	≤ 11	11 - 15	15 - 19	19 - 30	30 - 60	≥ 60
						
						
				✓		
						

Rekomendacija – apytikslis kūno svoris: amžiaus grupė

11 kg	~ 12 mėn.	11 kg – 15 kg	~ nuo 12 mėn. iki 24 mėn.
15 kg – 19 kg	~ nuo 24 mėn. iki 36 mėn.	19 kg – 30 kg	~ nuo 3 metų iki 6 metų
30 kg – 60 kg	~ nuo 6 metų iki 12 metų	> 60 kg	~ daugiau nei 12 metų

ES tipo tyrimas pagal Reglamentą (ES) 2016/425, kurį atliko: notifikuotoji įstaiga Nr. 0598, „SGS Fimko Oy“. Takomotie 8, FI-00380 Helsinki, Suomija

Reglamento 2016/425 tipo tikrinimas: Patvirtintoji įstaiga Nr. 0120, SGS United Kingdom Limited, Rossmoor Business Park, Ellesmere Port, South Wirral, Cheshire, CH65 3EN

EN 13138-1:2021+AC:2022; BS EN 13138-1:2021+AC:2022