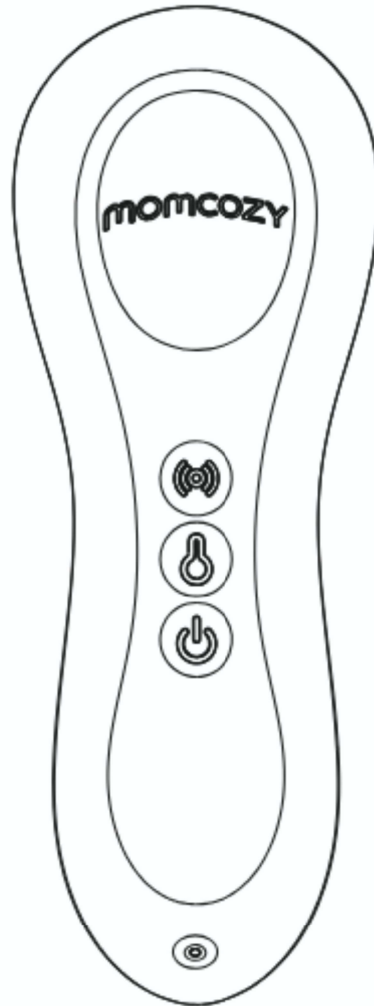


MOMCOZY

Universalus masažuoklis su Shiatsu kamuoliukais 3in1

NAUDOJIMO INSTRUKCIJA

(skirta naudojimui namuose)

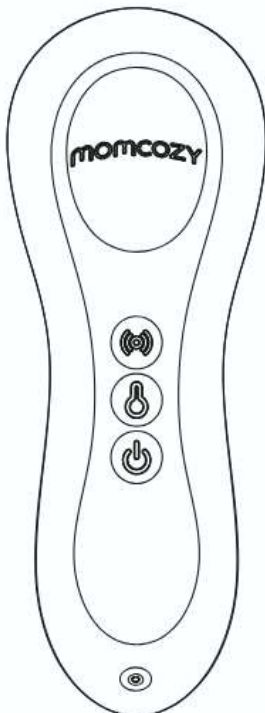


Atidžiai perskaitykite šią instrukciją prieš masažuoklio naudojimą ir išsaugokite ją ateičiai.

ĮSPĖJIMAS

- Šis masažuoklis yra skirtas individualiam naudojimui, vienam naudotojui. Nerekomenduojama jo nuomoti ar dalytis keliems asmenims.
- NELEISKITE masažuokliu naudotis asmenims, kurie nėra susipažinę su naudojimo instrukcija.
- NENAUDOKITE masažuoklio, jei įkrovimo laidas ar pats prietaisas yra pažeistas. Norėdami pakeisti prietaisą nauju, susisiekite su mūsų klientų aptarnavimo komanda.
- Jei įkrovimo laido danga ir viduje esantys laidai atsilaisvina, atsiskiria ar susidėvi, tokio įkrovimo laido daugiau nenaudokite ir susisiekite su gamintoju.
- Jei naudotojai turi fizinę ar intelektualinę negalią, masažuoklio naudojimo metu jiems reikalinga tėvų ar globėjų priežiūra.
- Nesterilizuokite ir neplaukite masažuoklio skalbimo mašinoje, mikrobangų krosnelėje ar indaplovėje.
- Šis universalus masažuoklis yra skirtas padėti moterims įveikti kai kuriuos žindymo iššūkius, pavyzdžiui, diskomfortą dėl ilgo žindymo ar raumenų įtampą krūtinės srityje. Naudokite jį tik šioje naudojimo instrukcijoje nurodytiems tikslams.
- Naudokite tik prie masažuoklio pridėtą įkrovimo laidą.

Produkto apžvalga




MOMCOZY
universalus
masažuoklis



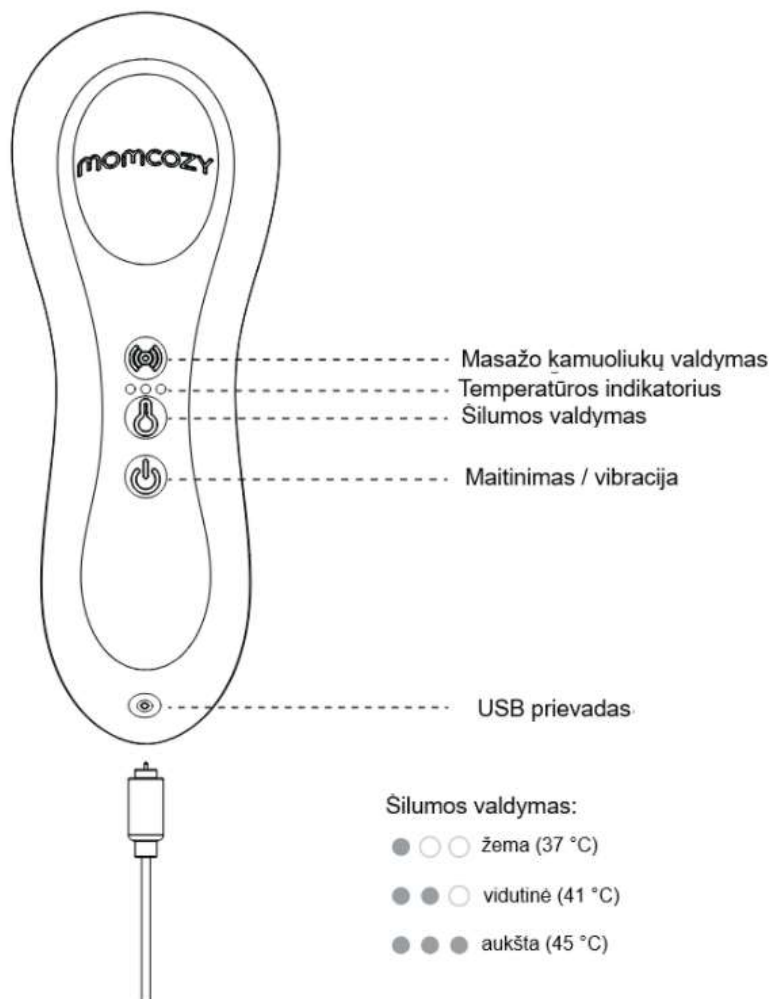
Įkrovimo laidas







Laikymo maišelis



Naudojimo
instrukcija



	<p>Maitinimas / vibracija</p> <p>Palaikykite mygtuką nuspaustą 1,5 sekundės, kad įjungtumėte budėjimo režimą, indikatorius švies baltai. Paspaudus maitinimo mygtuką, masažuoklis paleis vieną iš 6 vibracijos režimų.</p>
	<p>Masažo kamuoliukų valdymas</p> <p>Masažuokliui esant budėjimo režime, trumpai spustelėkite mygtuką, kad suaktyvintumėte masažo kamuoliukus. Paspaudus šį mygtuką, masažuoklis pakeis greitį iš mažo / vidutinio / didelio / pristabdymo.</p>
	<p>Šilumos valdymas</p> <p>Masažuokliui esant budėjimo režime, trumpai paspauskite mygtuką, kad perjungtumėte iš žemos (37 °C) / vidutinės (41 °C) / aukštos (45 °C) temperatūros ar pristabdymo.</p>
	<p>Įkrovos indikatorius</p> <p>Įkrovimo metu indikatorius mirksi baltai. Kai baterija yra visiškai įkrauta, indikatorius šviečia baltai. Veikimo metu indikatorius šviečia baltai. Esant žemam baterijos įkrovos lygiui, indikatorius mirksi baltai ir užgesa, baterijai visiškai išsikrovus.</p>

Įkrovimas

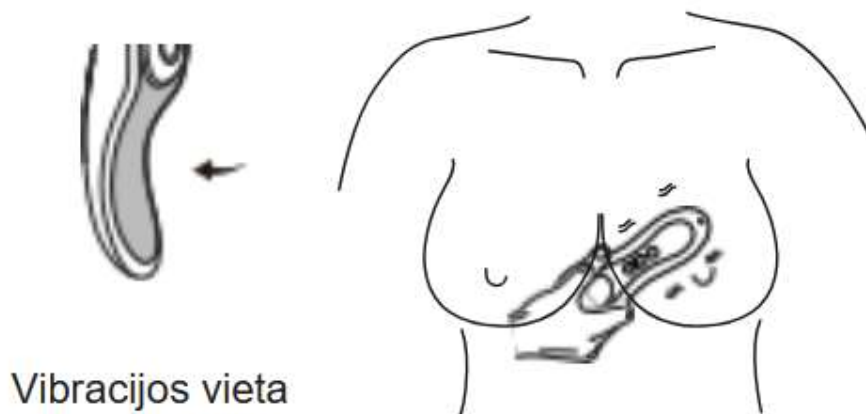
1. Prijunkite pridėtą įkrovimo laidą prie masažuoklio.
2. Prijunkite USB laidą prie kompiuterio arba USB adapterio (nuolatinė 5 V 1,5 A srovė).
3. Masažuoklio įkrovimo metu indikatorius mirksės baltai.
4. Kai baterija bus visiškai įkrauta, indikatorius nuolat švies baltai.
5. Pilnai įkrovai reikia maždaug 1,5 valandos. Masažuoklį įkraukite pagal poreikį.

Naudojimas

1. Masažo kamuoliukai masažuoja gilesnius audinius, todėl pasiekia pieno latakus ir švelniai išmasažuoja užsikimšusias vietas.



2. Užsikimšusius pieno latakus masažuokite tokiu vibracijos režimu, kuris užtikrina patogumą.



3. Palaukite kelias minutes, kol masažuoklis visiškai įkais ir sušildys krūtį, kad paskatintų pieno tekėjimą.



4. Užsikimšusius pieno latakus masažuokite lenkta masažuoklio puse, spenelio link nukreiptais judesiais.



Pastabos

1. Šildymo metu masažuoklis po 20 minučių automatiškai persijungs iš aukštos į žemą temperatūrą. Jis automatiškai išsijungs po 30 minučių šildymo.
2. Masažuoklio negalima įjungti įkrovimo metu.
3. Prieš naudodami pirmą kartą, pilnai įkraukite bateriją.
4. Palaukite kelias minutes, kol masažuoklis pasieks reikiamą temperatūrą.

Įspėjimai

- Visada išvalykite masažuoklį prieš ir po kiekvieno naudojimo.
- Prieš valydami, atjunkite masažuoklį nuo maitinimo šaltinio.
- Masažuoklį valykite šiltu vandeniu.
- NENARDINKITE masažuoklio į vandenį.
- Leiskite masažuokliu išdžiūti gerai vėdinamoje vietoje.
- Venkite laikyti masažuoklį tiesioginiuose saulės spinduliuose.
- Masažuoklį laikykite švarioje, nuo dulkių apsaugotoje vietoje.

Techniniai duomenys

Produkto pavadinimas: MOMCOZY universalus masažuoklis

Modelis: LM02

Grynasis svoris: 150 g

Įėjimo įtampa: 5 V 1,5 A

Darbinė temperatūra: nuo 0 °C iki 47 °C

Laikymo temperatūra: nuo -10 °C iki 60 °C

Produkto dydis: 152x55x51 mm

Baterijos talpa: 1200 mAh

Pakuotės dydis: 176x86x58 mm

Dėmesio! Bet kokie pakeitimai ar modifikacijos, kurių aiškiai nepatvirtino už atitiktą atsakinga šalis, gali panaikinti naudotojo teisę naudoti įrangą. Šis įrenginys atitinka FCC taisyklių 15 dalį.

Šio įrenginio naudojimas galimas laikantis šių dviejų sąlygų:

1. Šis įrenginys negali sukelti žalingų trikdžių.
2. Šis įrenginys turi priimti bet kokius gautus trikdžius, įskaitant trikdžius, kurie gali sukelti nepageidaujamą veikimą.

ES atitikties deklaracija

Atitikties pareiškimas: „Hong Kong Lute Technology Co., Limited“ šiuo dokumentu pareiškia, kad šis įrenginys atitinka esminius EMC direktyvos 2014/30/ES reikalavimus ir kitas atitinkamas nuostatas.

SVARBI SAUGOS INFORMACIJA

- Šį prietaisą gali naudoti asmenys su ribotais fiziniais-jutiminiais ar protiniais gebėjimais arba asmenys, neturintys pakankamai patirties ir žinių, jei jiems suteikiama tinkama priežiūra ir instrukcijos, kaip saugiai naudoti prietaisą ir jie supranta su tuo susijusius pavojus.

- Vaikai negali žaisti su šiuo prietaisu.
- Vaikai negali atlikti šio prietaiso valymo ir naudotojo priežiūros darbų be suaugusiųjų priežiūros.
- Baterijos negalima mesti į ugnį ar įkaitintą orkaitę, taip pat negalima jos mechaniškai traiškyti ar pjauti, nes tai gali sukelti sproginimą.
- Baterijos negalima palikti itin aukštos temperatūros aplinkoje, nes tai gali sukelti sproginimą arba degių medžiagų ar dujų nuotėkį.
- Baterijos negalima palikti itin žemo oro slėgio aplinkoje, nes tai gali sukelti sproginimą arba degių medžiagų ar dujų nuotėkį.



ATLIEKŲ ŠALINIMAS

Pasibaigus įrenginio gyvavimo ciklui, neišmeskite jo kartu su kitomis buitinėmis atliekomis, o nuneškite į elektroninės įrangos ir baterijų perdirbimo surinkimo punktą. Elektros ir elektroninės įrangos atliekos gali turėti potencialiai žalingą poveikį aplinkai. Netinkamas šalinimas gali sukelti kenksmingų toksinų kaupimąsi ore, vandenyje ir dirvožemyje, o tai kenkia žmonių sveikatai. Jūs privalote tinkamai utilizuoti įrenginį. Norėdami gauti daugiau informacijos apie atliekų šalinimą, kreipkitės į savo gyvenamosios vietos savivaldybės institucijas.